











Lp.	Nazwa pomieszczenia	Pow. [m ²]	Pow. użytk. [m ²]	Podłoga
2.1.	Wiatrołap	2,24	2,24	Panele podł.
2.2.	Korytarz	13,03	13,03	Panele podł.
2.3.	Pokój	12,97	12,97	Panele podł.
2.4.	Pokój	12,93	12,93	Panele podł.
2.5.	WC	1,30	1,30	Gres
2.6.	Toaleta	5,63	5,63	Gres
2.7.	Salon	21,71	21,71	Panele podł.
2.8.	Kuchnia	14,07	14,07	Gres
	Razem	83,88	77,47	

 część budynku poza zakresem opracowania

LEGENDA	
	- łącznik krzywkowy 0-1 25A wypust zasilania kuchni indukcyjnej n/t
	- gniazdo wtykowe 10/16A podwójne z bolcem ochronnym p/t
	- łącznik klawiszowy świecznikowy
	- łącznik klawiszowy jednobiegunowy
	- łącznik klawiszowy schodowy
	- przycisk instalacyjny
	- dzwonek elektryczny
	- wypust oświetleniowy sufitowy - przewód YDY 3x1,5 mm2
	- wypust oświetleniowy sufitowy - przewód YDY 4x1,5 mm2
	- oprawa typu plafon zewnętrzna z czujnikiem zmierzchowym IP65

Uwagi:
Rysunki i część opisowa są częściami dokumentacji wzajemnie uzupełniającymi się, wszystkie elementy ujęte w części opisowej, a nie pokazane na rysunkach oraz pokazane na rysunkach a nie ujęte w części opisowej, winny być traktowane jakby były ujęte w obu.
W przypadku wątpliwości co do interpretacji niniejszej dokumentacji, stwierdzenia błędu, pomyłki lub niejasności, oferent przed złożeniem oferty zobowiązany jest zgłosić ww. wątpliwości Inwestorowi oraz Projektantowi w postaci zapytania celem wyjaśnienia.

JEDNOSTKA PROJEKTOWA	CONSIL MATEUSZ CHMIELEWSKI, 97-217 LUBOCHNIA NOWY GLINNIK 5		
INWESTOR	LASY PAŃSTWOWE Nadleśnictwo Opatoczno Sitowa 15, 26-300 Opatoczno		
OBIEKT	Przebudowa leśniczówki wraz ze zmianą sposobu użytkowania części pomieszczeń na potrzeby kancelarii leśnictwa		
ADRES INWESTYCJI	Dz. nr 818 obr. Mysłibórz gm. Żarnów		
PROJEKTANT ELEKTRYCZNA MGR INŻ. RAFAŁ ADAMCZYK UPRAWNIENIA DO PROJEKTOWANIA I KIEROWANIA ROBOTAMI BUD. W SPEC. INSTALACYJNEJ W ZAKRESIE SIECI, INSTALACJI I URZĄDZEŃ ELEKTRYCZNYCH I ELEKTROENERGETYCZNYCH BEZ OGRANICZEŃ NR Ł00/2633/PWOE/15		nr rys.	data: sierpień 2021
PRZEDMIOT:	INSTALACJA ELEKTRYCZNA - PIĘTRO		skala: 1:100